


# TatamiX<sup>®</sup>



CATALOGO PRODOTTI

2019 - 2020



# INDICE

dei contenuti



<b>Tatami in EVA</b> .....	<b>3</b>
Low Density .....	<b>4</b>
High Density .....	<b>7</b>
Tatami Gym .....	<b>14</b>
<b>Tatami in Polietilene</b> .....	<b>17</b>
<b>Tatami in Vinile</b> .....	<b>22</b>

Tatami in

**EVA**

Etilene Vinil Acetato





## E20S

### TATAMI MULTIDISCIPLINE 2.1CM

Realizzato in EVA espansa (etilene vinil acetato), mediante stampaggio a caldo. Primo prodotto entry level della gamma.

Tagliato ad incastro tramite fustella in modo da rendere il modulo reversibile. Il prodotto bicolore include le cornici perimetrali.

La superficie è antiscivolo.



LAVABILE



REVERSIBILE

#### SCHEDA TECNICA



DIMENSIONI: 100 x 100 x 2,1cm



PESO: 1,5 kg (cad.)



MATERIALE: EVA (Etilene vinil acetato) Densità: 70kg/m<sup>3</sup>




COLORI:  Rosso/Blu , Giallo/Verde , Blu/Nero





FINITURE: Goffratura a T



UTILIZZO: Ludico, training, amatoriale.



MADE IN CHINA



## E20X

### TATAMI MULTIDISCIPLINE 2.1CM

Realizzato in EVA espansa (etilene vinil acetato), mediante stampaggio a caldo. Primo prodotto entry level della gamma.

Tagliato ad incastro tramite fustella in modo da rendere il modulo reversibile. Il prodotto bicolore include le cornici perimetrali.

La superficie è antiscivolo.



LAVABILE



REVERSIBILE

#### SCHEDA TECNICA



DIMENSIONI: 100 x 100 x 2,1cm



PESO: 1,6 kg (cad.)



MATERIALE: EVA (Etilene vinil acetato) 80kg/m<sup>3</sup>




COLORI:  Rosso/Blu , Giallo/Verde , Rosso/Nero




FINITURE: Goffratura a T



UTILIZZO: Ludico, training, amatoriale.



MADE IN CHINA




## T20X

### TATAMI MULTIDISCIPLINE 2.1CM

Realizzato in EVA espansa (etilene vinil acetato), a cellula chiusa monodensità, stampato e tagliato mediante fustellatura in uno speciale sistema ad incastro reversibile.

La finitura antiscivolo è ottenuta a caldo sulla superficie, creando un effetto pellicola che agevola le operazioni di pulizia del prodotto. Il tatami è bicolore comprensivo di cornici perimetrali.


 LAVABILE  REVERSIBILE



#### SCHEDA TECNICA

	DIMENSIONI: 100 x 100 x 2,1cm
	PESO: 1,8 kg [cad.]
	MATERIALE: EVA (Etilene vinil acetato) 90kg/m <sup>3</sup>
	COLORI:  Rosso/Blu ,  Giallo/Verde
	FINITURE: Goffratura a 5 linee
	UTILIZZO: Ludico, training, amatoriale.

MADE IN CHINA



## E30S


### TATAMI MULTIDISCIPLINE 3CM

Realizzato in EVA espansa (etilene vinil acetato), mediante stampaggio a caldo. Primo prodotto entry level della gamma.

Tagliato ad incastro tramite fustella in modo da rendere il modulo reversibile. Il prodotto bicolore include le cornici perimetrali.




La superficie è antiscivolo.


 LAVABILE  REVERSIBILE



MADE IN CHINA

#### SCHEDA TECNICA

	DIMENSIONI: 100 x 100 x 3cm
	PESO: 2,4 kg [cad.]
	MATERIALE: EVA (Etilene vinil acetato) 80kg/m <sup>3</sup>
	COLORI:  Rosso/Blu
	FINITURE: Goffratura a T
	UTILIZZO: Ludico, training, amatoriale.



## E40S

### TATAMI MULTIDISCIPLINE 4CM

Realizzato in EVA espansa (etilene vinil acetato), mediante stampaggio a caldo. Primo prodotto entry level della gamma.

Tagliato ad incastro tramite fustella in modo da rendere il modulo reversibile. Il prodotto bicolore include le cornici perimetrali. La superficie è antiscivolo.



LAVABILE



REVERSIBILE

#### SCHEMA TECNICA



**DIMENSIONI:** 100 x 100 x 4cm



**PESO:** 3,2 kg (cad.)



**MATERIALE:** EVA (Etilene vinil acetato) 80kg/m<sup>3</sup>




**COLORI:**  Rosso/Blu , Giallo/Blu , Grigio/Nero




**FINITURE:** Goffratura a T



**UTILIZZO:** Ludico, training, amatoriale.



MADE IN CHINA



## JJ40S

### TATAMI MULTIDISCIPLINE 4CM

Realizzato in EVA espansa (etilene vinil acetato), a cellula chiusa monodensità, stampato e tagliato mediante fustellatura in uno speciale sistema ad incastro reversibile.

Il tatami è bicolore comprensivo di cornici perimetrali.

Indicato per discipline dove vengono effettuate cadute o proiezioni a terra, che richiedendo al Tatami un elevato assorbimento all'impatto.



LAVABILE



REVERSIBILE

#### SCHEMA TECNICA



**DIMENSIONI:** 100 x 100 x 4 cm



**PESO:** 3,2 kg (cad.)



**MATERIALE:** EVA (Etilene vinil acetato) - 80kg/m<sup>3</sup>



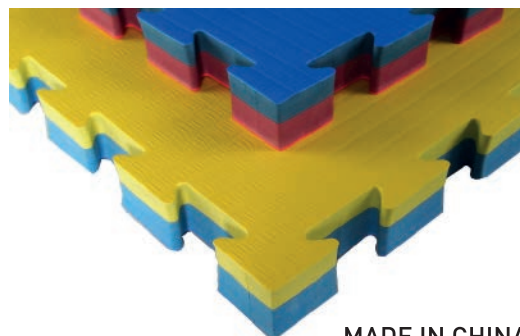
**COLORI:**  Rosso/Blu , Giallo/Blu



**FINITURE:** Antiscivolo effetto paglia di riso



**UTILIZZO:** Ju Jitsu, Aikido, MMA, Submission,...



MADE IN CHINA

**TK20****TATAMI MULTIDISCIPLINE 2.1CM**

Realizzato in EVA espansa (etilene vinil acetato), a cellula chiusa monodensità, stampato e tagliato mediante fustellatura in uno speciale sistema ad incastro reversibile.


La finitura antiscivolo è ottenuta a caldo sulla superficie, creando un effetto pellicola che agevola le operazioni di pulizia del prodotto. Il tatami è bicolore comprensivo di cornici perimetrali.



LAVABILE



REVERSIBILE



MADE IN CHINA

**SCHEDA TECNICA**

DIMENSIONI: 100 x 100 x 2,1cm



PESO: 2,4 kg (cad.)

MATERIALE: EVA (Etilene vinil acetato) 120kg/m<sup>3</sup>COLORI:  Rosso/Blu , Grigio/Nero

FINITURE: Goffratura a 5 linee



UTILIZZO: Discipline marziali professionali

**LC20X****TATAMI CERTIFICATO SCUOLA 2CM**

Realizzato in EVA espansa (etilene vinil acetato), a cellula chiusa monodensità, grande durata, resistente all'acqua con ottima elasticità.


Adatto per sale ginnastica posturale, aerobica, yoga, pilates e area gioco scuola.



LAVABILE



REVERSIBILE



MADE IN TAIWAN

**SCHEDA TECNICA**

EN71-1 2/3, CADMIO, FTALATI



DIMENSIONI: 100 x 100 x 2cm




PESO: 1,8 kg (cad.)

MATERIALE: EVA (Etilene vinil acetato) 80kg/m<sup>3</sup> HECOLORI:  Rosso/Blu, Giallo/Verde

FINITURE: Goffratura a T



UTILIZZO: Ginnastica, Yoga, Pilates, sale scuola...



## LC25X

### TATAMI CERTIFICATO SCUOLA 2,5CM

Realizzato in EVA espansa (etilene vinil acetato), a cellula chiusa monodensità, grande durata, resistente all'acqua con ottima elasticità. Adatto per sale ginnastica posturale, aerobica, yoga, pilates e area gioco scuola.



#### SCHEDA TECNICA

EN71-1 2/3, CADMIO, FTALATI

	<b>DIMENSIONI:</b> 100 x 100 x 2,5cm
	<b>PESO:</b> 3,0 kg (cad.)
	<b>MATERIALE:</b> EVA (Etilene vinil acetato) 120kg/m <sup>3</sup>
	<b>COLORI:</b> Rosso/Blu
	<b>FINITURE:</b> Goffratura a T
	<b>UTILIZZO:</b> Ginnastica, Yoga, Pilates, sale scuola...



LAVABILE



REVERSIBILE



MADE IN TAIWAN



## W20X

### TATAMI MULTIDISCIPLINE 2.0CM

Realizzato in una speciale mescola EVA espansa (etilene vinil acetato), ad alta elasticità a cellula chiusa monodensità, stampato e tagliato mediante fustellatura in uno speciale sistema ad incastro reversibile.

La finitura antiscivolo è ottenuta a caldo sulla superficie, creando un effetto pellicola che agevola le operazioni di pulizia del prodotto. L'alta elasticità abbinata al doppio colore, rende il prodotto confortevole per esercizi a terra.




LAVABILE



REVERSIBILE

#### SCHEDA TECNICA

	<b>DIMENSIONI:</b> 100 x 100 x 2,0cm
	<b>PESO:</b> 2,4 kg (cad.)
	<b>MATERIALE:</b> EVA (Etilene vinil acetato) 120kg/m <sup>3</sup>
	<b>COLORI:</b> Simil legno/Nero
	<b>FINITURE:</b> Goffratura a 5 linee
	<b>UTILIZZO:</b> Massaggi, Shiatsu, Yoga, Arti Marziali



MADE IN CHINA





## W20P

### TATAMI MULTIDISCIPLINE 2.0CM

Realizzato in una speciale miscela EVA espansa (etilene vinil acetato), ad alta elasticità a cellula chiusa monodensità, stampato e tagliato mediante fustellatura in uno speciale sistema ad incastro reversibile.

Il tatami è reversibile, caratterizzato da due lati: uno con goffratura nera a 5 linee; l'altro ricoperto da un sottile strato di film a effetto ligneo che rende il prodotto antiscivolo e gli conferisce un aspetto caldo e realistico.



LAVABILE



REVERSIBILE



MADE IN TAIWAN


#### SCHEDA TECNICA



DIMENSIONI: 100 x 100 x 2,0cm



PESO: 2,5 kg (cad.)

MATERIALE: EVA (Etilene vinil acetato) 125kg/m<sup>3</sup>COLORI:  Simil legno/Nero

FINITURE: Film: effetto legno - Base: Goffratura a 5 linee



UTILIZZO: Massaggi, Shiatsu, Yoga, Arti Marziali

## T25X

### TATAMI TAEKWONDO 2.5CM

Realizzato in EVA espansa (etilene vinil acetato), a cellula chiusa monodensità, stampato e tagliato mediante fustellatura in uno speciale sistema ad incastro reversibile.



La finitura antiscivolo è ottenuta a caldo sulla superficie, creando un effetto pellicola che agevola le operazioni di pulizia del prodotto. Il tatami è bicolore comprensivo di cornici perimetrali.



LAVABILE



REVERSIBILE



#### SCHEDA TECNICA



DIMENSIONI: 100 x 100 x 2,5cm




PESO: 3,0 kg (cad.)

MATERIALE: EVA (Etilene vinil acetato) 120kg/m<sup>3</sup>COLORI:  Rosso/Blu


FINITURE: Goffratura a 5 linee



UTILIZZO: Discipline marziali professionali (Taekwondo,...)



MADE IN CHINA



## TJ25

### TATAMI MULTIDISCIPLINE 2.5CM

Realizzato in EVA espansa (etilene vinil acetato), a cellula chiusa monodensità, stampato e tagliato mediante fustellatura in uno speciale sistema ad incastro reversibile.

La finitura antiscivolo è ottenuta a caldo sulla superficie, creando un effetto pellicola che agevola le operazioni di pulizia del prodotto. Il tatami è bicolore compressivo di cornici perimetrali.



LAVABILE



REVERSIBILE

#### SCHEDA TECNICA



DIMENSIONI: 100 x 100 x 2,5cm




PESO: 2,5 kg (cad.)

MATERIALE: EVA (Etilene vinil acetato) 100kg/m<sup>3</sup>COLORI:  Rosso/Blu , Giallo/Verde



FINITURE: Antiscivolo, effetto paglia di riso



UTILIZZO: Discipline varie (Boxe, Karate, Sanda, Savate...)



MADE IN CHINA



## T25MWTF

### TATAMI TAEKWONDO 2,5CM WTF

Realizzato in EVA espansa (etilene vinil acetato), a cellula chiusa ad alta densità, grande durata, resistente all'acqua con ottima elasticità.

Un tatami di altissima qualità, certificato dal marchio WTF (World Taekwondo Federation) che ne attesta l'utilizzo durante le competizioni ufficiali. Una finitura particolare, caratterizzata dal marchio ufficiale Mooto, goffrato su entrambi i lati, antiscivolo ed estremamente resistenti.



LAVABILE



REVERSIBILE

#### SCHEDA TECNICA



DIMENSIONI: 100 x 100 x 2,5cm




PESO: 3 kg (cad.)


MATERIALE: EVA (Etilene vinil acetato) 120kg/m<sup>3</sup>COLORI:  Blu/Rosso

FINITURE: Finitura logo "Mooto"



UTILIZZO: Professionale



**W25X****TATAMI WOOD 2.5CM**

Realizzato in EVA espansa (etilene vinil acetato), a cellula chiusa monodensità, stampato e tagliato mediante fustellatura in uno speciale sistema ad incastro reversibile.

La finitura antiscivolo è ottenuta a caldo sulla superficie, creando un effetto pellicola che agevola le operazioni di pulizia del prodotto. Per il suo colore caldo simil legno è idoneo per angolo meditazione, relax e massaggi.



LAVABILE



REVERSIBILE

**SCHEDA TECNICA**

DIMENSIONI: 100 x 100 x 2,5cm




PESO: 3,0 kg (cad.)

MATERIALE: EVA (Etilene vinil acetato) 120kg/m<sup>3</sup>COLORI:  Simil legno due lati

FINITURE: Goffratura a 5 linee



UTILIZZO: Massaggi, Shiatsu, Yoga,...



MADE IN CHINA

**JY30S****TATAMI AD ALTA DENSITÀ 3CM**

Realizzato in EVA espansa (etilene vinil acetato), a cellula chiusa ad alta densità, grande durata, resistente all'acqua con ottima elasticità.

Adatto per sale ginnastica posturale, aerobica, yoga, pilates e area gioco scuola.



LAVABILE



REVERSIBILE

**SCHEDA TECNICA**

DIMENSIONI: 100 x 100 x 3cm




PESO: 3,3 kg (cad.)

MATERIALE: EVA (Etilene vinil acetato) 110 kg/m<sup>3</sup>COLORI:  Blu/Bianco



FINITURE: Goffratura effetto "Gocce d'acqua"



UTILIZZO: Ginnastica, Yoga, Pilates, sale scuola...



MADE IN TAIWAN



## JJ40X

### TATAMI MULTIDISCIPLINE 4CM

Realizzato in EVA espansa (etilene vinil acetato), a cellula chiusa monodensità, stampato e tagliato mediante fustellatura in uno speciale sistema ad incastro reversibile.

La finitura antiscivolo è ottenuta a caldo sulla superficie, creando un effetto pellicola che agevola le operazioni di pulizia del prodotto. Il tatami è bicolore comprensivo di cornici perimetrali.

Indicato per discipline dove vengono effettuate cadute o proiezioni a terra, che richiedendo un elevato assorbimento all'impatto.



LAVABILE



REVERSIBILE

#### SCHEDA TECNICA



**DIMENSIONI:** 100 x 100 x 4cm



**PESO:** 3,6 kg (cad.)



**MATERIALE:** EVA (Etilene vinil acetato) 90kg/m<sup>3</sup>




**COLORI:**  Rosso/Blu , Giallo/Blu , Rosso/Salvia



**FINITURE:** Antiscivolo effetto paglia di riso



**UTILIZZO:** Ju Jitsu, Aikido, MMA, Submission,...



MADE IN CHINA



## W40P

### TATAMI 4CM EFFETTO LEGNO

Tatami effetto legno 4cm è realizzato in Eva espansa a cellula chiusa, mono densità, tagliato con uno speciale sistema ad incastro reversibile a cui si abbinano le cornici perimetrali. Grazie all'effetto ottico simil legno, questa pavimentazione sembra un parquet. Il Tatami effetto legno è reversibile, un lato presenta un disegno simil legno, l'altro lato è rifinito con Goffratura a 5 linee tinta unita. Questa pavimentazione Tatami è ideale per Tai Chi, Yoga, Pilates, Shatsu, Ginnastica Morbida e Posturale.



LAVABILE



REVERSIBILE

#### SCHEDA TECNICA



**DIMENSIONI:** 100 x 100 x 4,0cm



**PESO:** 4 kg (cad.)



**MATERIALE:** EVA (Etilene Vinil Acetato) 100kg/m<sup>3</sup>



**COLORI:** Simil Legno, Beige




**FINITURE:** Goffratura a 5 linee - Film Effetto Legno



**UTILIZZO:** Massaggi, Shiatsu, Yoga, Arti Marziali...



MADE IN TAIWAN

**LC40M****TATAMI MULTIDISCIPLINE 4CM**

Realizzato in EVA espansa (etilene vinil acetato) di nuova concezione. Grande durata, resistente all'acqua con ottima elasticità.

Realizzato con un mix di durezza, per ottenere un elevato assorbimento all'urto.

Lo strato intermedio meno rigido e la superficie non abrasiva lo rende idoneo per molteplici discipline marziali (Judo, JuJitsu,...).



LAVABILE



REVERSIBILE

**SCHEDA TECNICA**

EN71-1 2/3, CADMIO, FTALATI



DIMENSIONI: 100 x 100 x 4cm



PESO: 3,6 kg (cad.)

MATERIALE: EVA (Etilene vinil acetato) 90kg/m<sup>3</sup>

COLORI: Rosso/Bianco/Verde , Giallo/Bianco/Blu




FINITURE: Antiscivolo effetto paglia di riso



UTILIZZO: Professionale



MADE IN TAIWAN

**LC40X****TATAMI CERTIFICATO SCUOLA 4CM**

Realizzato in EVA espansa (etilene vinil acetato), a cellula chiusa monodensità, grande durata, resistente all'acqua con ottima elasticità.

Adatto per sale ginnastica posturale, aerobica, yoga, pilates e area gioco scuola.



LAVABILE



REVERSIBILE

**SCHEDA TECNICA**

DIMENSIONI: 100 x 100 x 4cm



PESO: 3,6 kg (cad.)

MATERIALE: EVA (Etilene vinil acetato) 90kg/m<sup>3</sup>

COLORI: Rosso/Blu, Verde, Lime, Salvia




FINITURE: Antiscivolo effetto paglia di riso



UTILIZZO: Ginnastica, Yoga, Pilates, sale scuola...



MADE IN TAIWAN

**LC50M****TATAMI MULTIDISCIPLINE 4CM**

Realizzato in EVA espansa (etilene vinil acetato) di nuova concezione. Grande durata, resistente all'acqua con ottima elasticità.

Realizzato con un mix di durezza, per ottenere un elevato assorbimento all'urto.

Lo strato intermedio meno rigido e la superficie non abrasiva lo rende idoneo per molteplici discipline marziali (Judo, JuJitsu,...).



SGS



Intertek



LAVABILE



REVERSIBILE

**SCHEDA TECNICA**

EN71-1 2/3, CADMIO, FTALATI



DIMENSIONI: 100 x 100 x 5cm



PESO: 4,5 kg (cad.)

MATERIALE: EVA Multidurezza (Etilene vinil acetato) 90kg/m<sup>3</sup>COLORI:  Rosso/Bianco/Verde , Giallo/Bianco/Blu

FINITURE: Antiscivolo effetto paglia di riso




UTILIZZO: Professionale



MADE IN TAIWAN

**AVVERTENZE**

- Dopo l'apertura della confezione, aerare il prodotto 24 ore prima dell'utilizzo;
- Pulire le superfici con detergente/sgrassatore, così da eliminare tracce di distaccante silconico, utilizzato in produzione, che potrebbe rendere il materiale scivoloso, o trasferirsi sul pavimento sottostante.
- Montare l'area in spazi liberi, mantenendo almeno 10 cm di distanza dai punti fissi, come muri, colonne ecc... per consentire la corretta dilatazione e non causare deformazioni;
- Stoccare lontano da fonti di calore, evitando l'esposizione diretta ai raggi del sole;
- La dilatazione causata dall'utilizzo e la temperatura, potrebbe rendere impossibile l'integrazione di moduli nuovi con moduli utilizzati più di 6 mesi. Si consiglia di misurare il modulo già utilizzato. Misura esterna in origine 1020x1020 mm.


**R10X****TATAMI GYM 1CM**

Realizzato in EVA espansa (etilene vinil acetato), a cellula chiusa monodensità, stampato e tagliato mediante fustellatura in uno speciale sistema ad incastro.

La finitura antiscivolo è ottenuta a caldo sulla superficie, creando un effetto pellicola che agevola le operazioni di pulizia del prodotto. Il tatami è monolore comprensivo di cornici perimetrali e non reversibile.

**SCHEDA TECNICA**

	<b>DIMENSIONI:</b> 100 x 100 x 1cm
	<b>PESO:</b> 1,2 kg [cad.]
	<b>MATERIALE:</b> EVA (Etilene vinil acetato) 120kg/m <sup>3</sup>
	<b>COLORI:</b> <span style="color: blue;">■</span> Blu
	<b>FINITURE:</b> Goffratura a T
	<b>UTILIZZO:</b> Ideale come sotto Ring Boxe o Fitness



MADE IN CHINA

**CF10J****TATAMI PER PALESTRA 1CM**

Realizzato in EVA espansa (etilene vinil acetato), a cellula chiusa ad alta densità, grande durata, resistente all'acqua con ottima elasticità.

Estremamente solido e resistente, è consigliato per la realizzazione di pavimentazioni sulle quali posizionare macchinari ed attrezzature ginniche, adatto anche ad essere utilizzato indossando calzature ginniche.

**SCHEDA TECNICA**

	<b>DIMENSIONI:</b> 100 x 100 x 1cm
	<b>PESO:</b> 1,35 kg [cad.]
	<b>MATERIALE:</b> EVA (Etilene vinil acetato) 135 kg/m <sup>3</sup>
	<b>COLORI:</b> <span style="color: black;">■</span> Nero
	<b>FINITURE:</b> Goffratura effetto "Stones"
	<b>UTILIZZO:</b> Pavimentazione ginnica, alta resistenza



MADE IN TAIWAN

**CF20J****TATAMI PER PALESTRA 2CM**

Realizzato in EVA espansa (etilene vinil acetato), a cellula chiusa ad alta densità, grande durata, resistente all'acqua con ottima elasticità. Estremamente solido e resistente, è consigliato per la realizzazione di pavimentazioni sulle quali posizionare macchinari ed attrezzature ginniche, adatto anche ad essere utilizzato indossando calzature ginniche.

 **LAVABILE**
**SCHEDA TECNICA****DIMENSIONI:** 100 x 100 x 2cm**PESO:** 2,7 kg (cad.)**MATERIALE:** EVA (Etilene vinil acetato) 135 kg/m<sup>3</sup>**COLORI:** ■ Nero**FINITURE:** Goffratura effetto "Stones"**UTILIZZO:** Pavimentazione ginnica, alta resistenza**MADE IN TAIWAN****AVVERTENZE**

- Dopo l'apertura della confezione, aerare il prodotto 24 ore prima dell'utilizzo;
- Pulire le superfici con detergente/sgrassatore, così da eliminare tracce di distaccante silconico, utilizzato in produzione, che potrebbe rendere il materiale scivoloso, o trasferirsi sul pavimento sottostante.
- Montare l'area in spazi liberi, mantenendo almeno 10 cm di distanza dai punti fissi, come muri, colonne ecc... per consentire la corretta dilatazione e non causare deformazioni;
- Stoccare lontano da fonti di calore, evitando l'esposizione diretta ai raggi del sole;
- La dilatazione causata dall'utilizzo e la temperatura, potrebbe rendere impossibile l'integrazione di moduli nuovi con moduli utilizzati più di 6 mesi. Si consiglia di misurare il modulo già utilizzato. Misura esterna in origine 1020x1020 mm.



Tatami in

**XPE**

Etilene Vinil Acetato





MADE IN EUROPE

**C20L**

### TATAMI YOGA 2CM

Realizzato in polietilene misto a polvere di sughero. Tagliato mediante macchina a getto d'acqua, in uno speciale sistema ad incastro che lo rende reversibile.


Il prodotto è comprensivo di cornici perimetrali per la finitura dell'area. La superficie antiscivolo è a effetto "paglia di riso". Adatto per Yoga, Tai chi, Shiatsu ed altre discipline, che richiedano alla pavimentazione morbidezza per un confort maggiore anche dopo molte ore di attività.



LAVABILE



REVERSIBILE



### SCHEDA TECNICA



DIMENSIONI: 100 x 100 x 2cm



PESO: 1,2 kg [cad.]



MATERIALE: Polietilene misto polvere di sughero



DENSITÀ: 60 kg/m<sup>3</sup>



COLORI:  Sabbia/Sughero



FINITURE: Antiscivolo, effetto paglia di riso



UTILIZZO: Ludico, training, amatoriale.



MADE IN EUROPE

**K20L**

### TATAMI KARATE 2CM

Realizzato in Polietilene espanso reticolato a cellula chiusa. Gli strati sono accoppiati a caldo ed è tagliato ad incastro mediante getto d'acqua. La larghezza dente di 6 cm garantisce la perfetta tenuta tra i moduli. Indicato per molteplici attività marziali e ludiche.




Cornici per chiusura perimetro area incluse.



LAVABILE



REVERSIBILE



### SCHEDA TECNICA



DIMENSIONI: 100 x 100 x 2cm



PESO: 1,6 kg [cad.]



MATERIALE: Polietilene espanso reticolato



DENSITÀ: 80 kg/m<sup>3</sup>



COLORI:     Rosso/Blu , Giallo/Blu , Rosso/Verde



FINITURE: Antiscivolo, effetto paglia di riso



UTILIZZO: Indicato per molteplici attività marziali e ludiche



MADE IN EUROPE

**K20 WKF**

## TATAMI KARATE 2CM


Realizzato in polietilene espanso reticolato con caratteristiche tecniche studiate per soddisfare le richieste della WKF (World Karate Federation). Elasticità, portanza ed ottimo grip, conferiscono al prodotto qualità idonee per l'utilizzo in eventi WKF a livello internazionale.



LAVABILE



REVERSIBILE



### SCHEDA TECNICA



**DIMENSIONI:** 100 x 100 x 2cm



**PESO:** 2,2 kg (cad.)



**MATERIALE:** Polietilene espanso reticolato



**DENSITÀ:** 100 kg/m<sup>3</sup>



**COLORI:**  Rosso/Blu



**FINITURE:** Antiscivolo, effetto paglia di riso



**UTILIZZO:** Professionale



MADE IN EUROPE

**J30L**

## TATAMI MULTIDISCIPLINE 3CM

Realizzato in polietilene espanso reticolato a cellula chiusa, è accoppiato con un mix di densità, per ottenere un elevato assorbimento all'urto. E' realizzato mediante taglio a getto d'acqua, in uno speciale sistema ad incastro che lo rende reversibile.


Il prodotto include le cornici perimetrali per la finitura dell'area. La superficie antiscivolo ha finitura effetto "paglia di riso".



LAVABILE



REVERSIBILE



### SCHEDA TECNICA



**DIMENSIONI:** 100 x 100 x 3cm



**PESO:** 2,5 kg (cad.)



**MATERIALE:** PE Espanso reticolato multidensità



**DENSITÀ:** Strati esterni: 80 kg/m<sup>3</sup> - Strati Interni: 40 kg/m<sup>3</sup>




**COLORI:**  Ro/Bia/Ve , Ro/Bia/Blu , Ro/Bia/Ne



**FINITURE:** Antiscivolo, effetto paglia di riso



**UTILIZZO:** Ludico, training, amatoriale.



MADE IN EUROPE

**J30S**

**TATAMI KIDS MULTIDISCIPLINE 3CM**

Realizzato in polietilene espanso reticolato a cellula chiusa, è accoppiato con un mix di densità, per ottenere un elevato assorbimento all'urto. E' realizzato mediante taglio a getto d'acqua, in uno speciale sistema ad incastro che lo rende reversibile.

Il prodotto include le cornici perimetrali per la finitura dell'area. La superficie antiscivolo ha finitura effetto "paglia di riso".



LAVABILE



REVERSIBILE

**SCHEDA TECNICA**



DIMENSIONI: 100 x 100 x 3cm



PESO: 1,6 kg (cad.)



MATERIALE: PE Espanso reticolato multidensità



DENSITÀ: Strati esterni: 100 kg/m<sup>3</sup> - Strati Interni: 30 kg/m<sup>3</sup>






COLORI: Rosso/Grigio/Verde



FINITURE: Antiscivolo, effetto paglia di riso



UTILIZZO: Ludico, training per bambini



MADE IN EUROPE

**J40S**

**TATAMI JUDO KIDS 4CM**

Realizzato in polietilene espanso reticolato a cellula chiusa, è accoppiato con un mix di densità, per ottenere un elevato assorbimento all'urto. E' realizzato mediante taglio a getto d'acqua, in uno speciale sistema ad incastro che lo rende reversibile.

Il prodotto include le cornici perimetrali per la finitura dell'area. La superficie antiscivolo ha finitura effetto "paglia di riso".



LAVABILE



REVERSIBILE

**SCHEDA TECNICA**



DIMENSIONI: 100 x 100 x 4cm



PESO: 2,0 kg (cad.)



MATERIALE: PE Espanso reticolato multidensità



DENSITÀ: Strati esterni: 100 kg/m<sup>3</sup> - Strati Interni: 30 kg/m<sup>3</sup>





COLORI: Rosso/Grigio/Bianco/Grigio/Verde



FINITURE: Antiscivolo, effetto paglia di riso



UTILIZZO: Ludico, Judo per bambini





MADE IN EUROPE

**J40L**

### TATAMI JUDO 4CM

Realizzato in polietilene espanso reticolato a cellula chiusa, è accoppiato con un mix di densità, per ottenere un elevato assorbimento all'urto. E' realizzato mediante taglio a getto d'acqua, in uno speciale sistema ad incastro che lo rende reversibile.



Il prodotto include le cornici perimetrali per la finitura dell'area. La superficie antiscivolo ha finitura effetto "paglia di riso".



LAVABILE



REVERSIBILE



### SCHEDA TECNICA



DIMENSIONI: 100 x 100 x 4cm



PESO: 3,0 kg (cad.)



MATERIALE: PE Espanso reticolato multidensità



DENSITÀ: Strati esterni: 80 kg/m<sup>3</sup> - Strati Interni: 30 kg/m<sup>3</sup>



COLORI: Rosso/Bianco/Verde , Giallo/Bianco/Blu



FINITURE: Antiscivolo, effetto paglia di riso



UTILIZZO: Professionale



MADE IN EUROPE

**J50R**

### TATAMI JUDO 5CM

Realizzato in polietilene espanso reticolato a cellula chiusa, è accoppiato con un mix di densità, per ottenere un elevato assorbimento all'urto. E' realizzato mediante taglio a getto d'acqua, in uno speciale sistema ad incastro che lo rende reversibile.



Il prodotto include le cornici perimetrali per la finitura dell'area. La superficie antiscivolo ha finitura effetto "paglia di riso".



LAVABILE



REVERSIBILE



### SCHEDA TECNICA



DIMENSIONI: 100 x 100 x 5cm



PESO: 3,5 kg (cad.)



MATERIALE: PE Espanso reticolato multidensità



DENSITÀ: Strati esterni: 100 kg/m<sup>3</sup> - Strati Interni: 30 kg/m<sup>3</sup>



COLORI: Rosso/Bianco/Verde , Giallo/Bianco/Blu



FINITURE: Antiscivolo, effetto paglia di riso




UTILIZZO: Professionale

Tatami in

**VINILE**





MADE IN EUROPE

**TT40**

## TATAMI TRADIZIONALE 4cm

Questo Tatami tradizionale per judo rappresenta il prodotto simbolo dell'evoluzione tecnologica, per tale motivo, esso possiede il certificato IJF. Il nucleo è composto al 100% da Poliuretano agglomerato espanso, rivestito sulle superfici superiore e laterale in vinile, molto resistente e lavabile.

La finitura effetto paglia di riso assicura una posizione stabile, mentre la parte inferiore, in gomma, è antiscivolo.

### SCHEDA TECNICA


	<b>DIMENSIONI:</b> 200 x 100 x 4cm
	<b>PESO:</b> 20 kg (cad.)
	<b>MATERIALE:</b> Poliuretano espanso
	<b>DENSITÀ:</b> 200-220 kg/m <sup>3</sup>
	<b>COLORI:</b> Verde, Blu, Salvia, Grigio, Giallo, Arancio, Rosso, Nero
	<b>FINITURE:</b> Antiscivolo, effetto paglia di riso
	<b>UTILIZZO:</b> Discipline marziali (Judo, Jujitsu, Aikido, MMA...)




LAVABILE



ANTISCIVOLO



MATERIALE



### SCHEDA TECNICA

	<b>DIMENSIONI:</b> 200 x 100 x 4cm
	<b>PESO:</b> 13 kg (cad.)
	<b>MATERIALE:</b> PU Espanso + EVA (Etilene vini acetato)
	<b>DENSITÀ:</b> PU: 200kg/m <sup>3</sup> - EVA: 30kg/m <sup>3</sup>
	<b>COLORI:</b> Salvia, Rosso, Giallo, Blu
	<b>FINITURE:</b> Antiscivolo, effetto paglia di riso
	<b>UTILIZZO:</b> Discipline marziali (Judo, Jujitsu, Aikido, MMA...)



LAVABILE

MADE IN CHINA



ANTISCIVOLO




MATERIALE

**TL40**

## TATAMI TRADIZIONALE 4cm

Questo Tatami tradizionale per judo rappresenta il prodotto simbolo dell'evoluzione tecnologica. Il nucleo è ibrido: Poliuretano agglomerato espanso + EVA espansa, rivestito sulle superfici superiore e laterale in vinile, molto resistente e lavabile.

La finitura effetto paglia di riso assicura una posizione stabile, mentre la parte inferiore, in gomma, è antiscivolo.



# TL50

## TATAMI TRADIZIONALE 5cm Semi-Leggero

Questo Tatami tradizionale per judo rappresenta il prodotto simbolo dell'evoluzione tecnologica. Il nucleo è ibrido: Poliuretano agglomerato espanso + EVA espansa, rivestito sulle superfici superiore e laterale in vinile, molto resistente e lavabile.

La finitura effetto paglia di riso assicura una posizione stabile, mentre la parte inferiore, in gomma, è antiscivolo.



**LAVABILE**

**MADE IN CHINA**

### SCHEDA TECNICA

	<b>DIMENSIONI:</b> 200 x 100 x 5cm
	<b>PESO:</b> 15 kg (cad.)
	<b>MATERIALE:</b> PU Espanso + EVA (Etilene vini acetato)
	<b>DENSITÀ:</b> PU: 200kg/m <sup>3</sup> 25mm - EVA: 30kg/m <sup>3</sup> 25mm
	<b>COLORI:</b> Salvia, Rosso, Giallo, Blu
	<b>FINITURE:</b> Antiscivolo, effetto paglia di riso
	<b>UTILIZZO:</b> Discipline marziali (Judo, Jujitsu, Aikido, MMA...)



**ANTISCIVOLO**



**MATERIALE**



# PP4L

## TATAMI PIEGHEVOLE 4cm

Il tatami pieghevole è un prodotto di nuova concezione per il settore delle arti marziali da combattimento. Questo articolo, consente di avere le caratteristiche meccaniche dei tatami generalmente utilizzati, riducendone, e di gran lunga, i tempi per il montaggio e lo smontaggio. Questo innovativo metodo, può essere utilizzato in qualsiasi struttura sportiva, senza occuparne permanentemente l'area. Il sistema di piegatura a depliant infatti consente di soddisfare, le esigenze di molte strutture, di avere una facile e veloce composizione dell'area.

Il fissaggio dei vari moduli, avviene mediante apposite fasce di velcro, fissate lungo i bordi, mediante l'utilizzo di speciali collanti.



**LAVABILE**

**MADE IN CHINA**

### SCHEDA TECNICA

	<b>DIMENSIONI (Giuntura lato corto) :</b> 100 x 400 x 4cm (4 m <sup>2</sup> )
	<b>PESO:</b> 18 kg (cad.)
	<b>MATERIALE:</b> PU Espanso + PE Rivestito in PVC
	<b>DENSITÀ:</b> PU: 200kg/10mm - PE: 30kg/30mm
	<b>COLORI:</b> Salvia, Rosso, Giallo, Blu
	<b>FINITURE:</b> Antiscivolo, effetto paglia di riso
	<b>UTILIZZO:</b> Discipline marziali (Judo, Jujitsu, Aikido, MMA...)



**ANTISCIVOLO**




**GIUNTURA**





COLORI 



## SCHEDA TECNICA



**DIMENSIONI:** h. 1,52 x 8m x 4cm (altre misure su richiesta)



**PESO:** 4 kg/m<sup>2</sup>



**MATERIALE:** Collegamenti in Pvc, Giunzioni in velcro



**DENSITÀ:** 30 kg/m<sup>3</sup>



**COLORI:** Blu, Rosso, Nero, Giallo, Bianco, Grigio



**FINITURE:** Moquette, PVC Liscio, PVC Paglia di riso



**UTILIZZO:** Indicato per molteplici attività marziali e ludiche

## TATAMI ARROTOLABILE VELCRO

Il tatami arrotolabile unisce le caratteristiche fondamentali per avere un prodotto di qualità e nel contempo leggero di facile montaggio.

È un rotolo di Polietilene espanso reticolato a cellula chiusa, monodensità, ricoperto di PVC come la tradizione richiede, e privo di Ftalati, il quale conferisce alla superficie un aspetto uniforme, un confort eccellente ed un ottimo antiscivolo e antiburning; il rotolo ha sul retro una serie di tagli che permettono di arrotolarlo sulla lunghezza, così in pochi secondi si è in grado di stendere il tatami.

Giunzione tra moduli mediante velcro.

FINITURE 


MADE IN CHINA



Moquette



PVC Liscio



PVC Paglia di riso



## SCHEDA TECNICA



**DIMENSIONI:** 130 x 200 x 4cm (altre misure su richiesta)



**PESO:** 4 kg/m<sup>2</sup>



**MATERIALE:** PE espanso + rivestimento PVC Goffrato



**DENSITÀ:** 30 kg/m<sup>3</sup>



**COLORI:** Blu



**FINITURE:** PVC Effetto paglia di riso



**UTILIZZO:** Indicato per molteplici attività marziali e ludiche



MADE IN EUROPE

# MR4

## TATAMI ARROTOLABILE


Il tatami arrotolabile unisce le caratteristiche fondamentali per avere un prodotto di qualità e nel contempo leggero di facile montaggio.

È un rotolo di Polietilene espanso reticolato a cellula chiusa, monodensità, ricoperto di PVC come la tradizione richiede, e privo di Ftalati, il quale conferisce alla superficie un aspetto uniforme, un confort eccellente ed un ottimo antiscivolo e antiburning; il rotolo ha sul retro una serie di tagli che permettono di arrotolarlo sulla lunghezza, così in pochi secondi si è in grado di stendere il tatami.

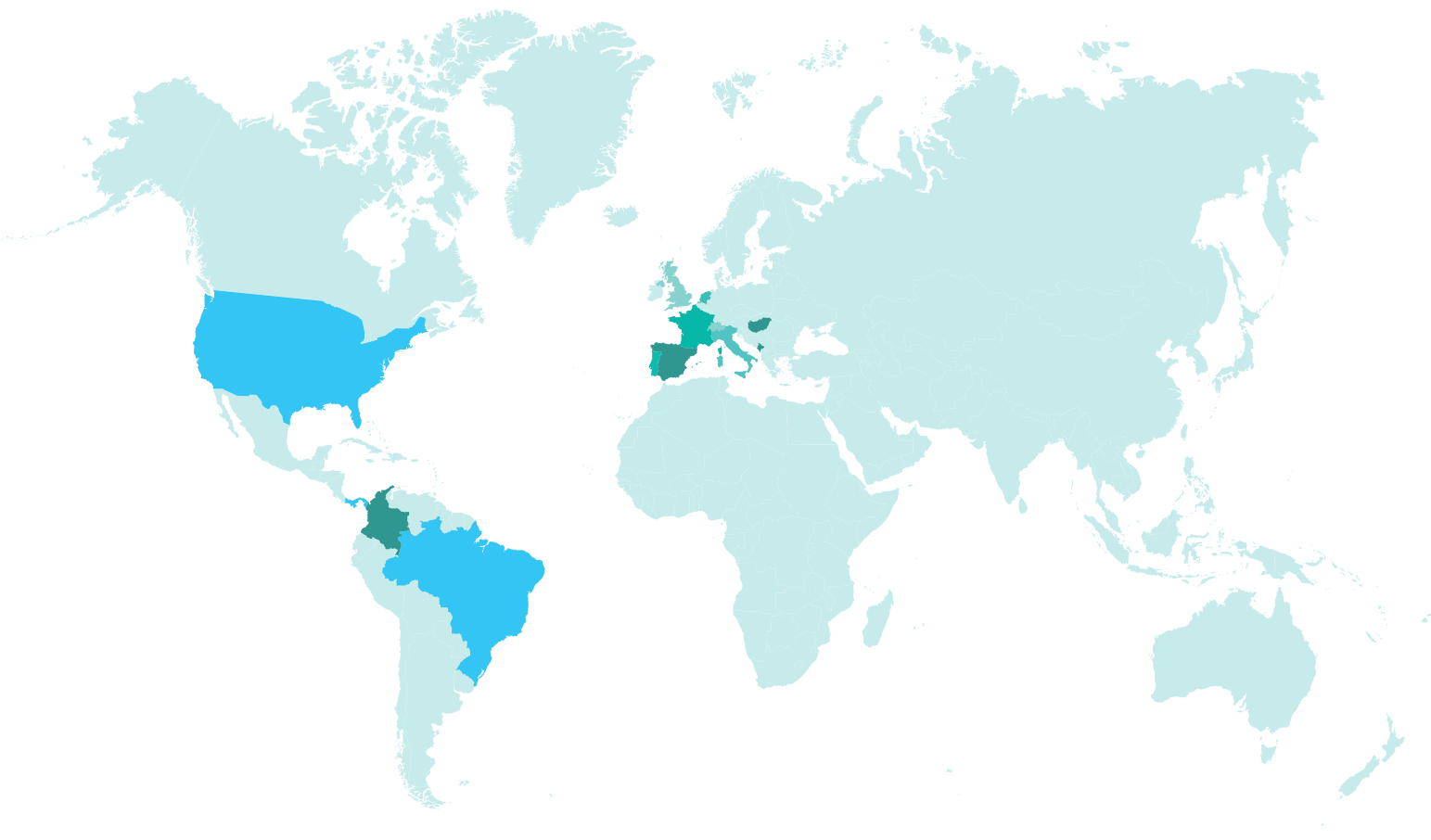

Giunzione tra moduli mediante fascia PVC adesiva.



**GIUNZIONE**  
Fascia Adesiva  
PVC



**FINITURE**  
PVC Paglia di riso



A Marketplace in every country



Tatamix srl

Via Don Pedrinelli, 48  
24030 Carvico (BG)

[www.tatamix.it](http://www.tatamix.it) - [vendite@tatamix.it](mailto:vendite@tatamix.it)